

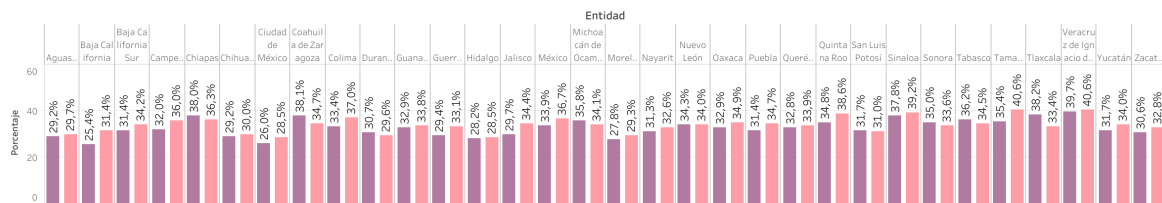


Satisfacción con el tiempo dedicado a la convivencia en familia en hombres y mujeres

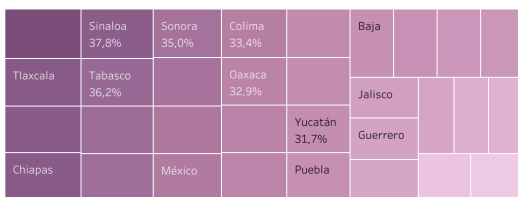
“La satisfacción personal es la satisfacción con la vida y está relacionada con la valoración individual de la calidad de vida, regida por apreciaciones subjetivas y objetivas... mirando la percepción, opinión y... expectativas de las personas” (EFILWC, 2005).

La satisfacción con el tiempo dedicado a la convivencia en familia suele ser mayor en las mujeres en la mayor parte de las entidades federativas en México. Para el año 2019, en promedio 34 por ciento de las mujeres se encontraron satisfechas con el tiempo dedicado a esta actividad, mientras que 32 por ciento de los hombres dijeron estar satisfechos con ello. Destacan Chiapas y Tlaxcala al ser entidades en las que el porcentaje de mujeres satisfechas con el tiempo dedicado a convivir en familia es menor que el de hombres. En el caso de Tlaxcala es de 33 por ciento en mujeres, comparado con 38 por ciento en hombres.

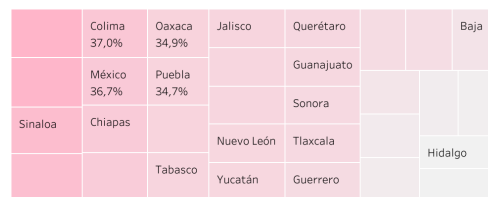
Satisfacción con el tiempo dedicado a la convivencia en familia. México, 2019.



Satisfacción de hombres con la convivencia familiar



Satisfacción de mujeres con la convivencia familiar



■ Hombres
■ Mujeres
Acción (Entidad)
Todo

Fuente: Encuesta Nacional sobre el Uso del Tiempo (ENUT), 2019. INEGI.





**GOBIERNO DE
MÉXICO**



CONAHCYT
CONSEJO NACIONAL DE HUMANIDADES
CIENCIAS Y TECNOLOGÍAS

Conoce más en:

https://public.tableau.com/views/ENUT3/Dashboard1?:language=es-ES&publish=yes&:display_count=n&:origin=viz_share_link

Referencias:

European Fundation for the improvement of living and working conditions (EFILWC), 2005. Quality of life in Europe. Alemania: Publications Office.

